

**UCHWAŁA NR XXIV/168/2008
RADY GMINY BRÓJCE
z dnia 24 października 2008r**

w sprawie: określenia stawek podatku od środków transportowych.

Na podstawie art.18 ust.2 pkt 8 ustawy z dnia 8 marca 1990 r. o samorządzie gminnym (t.j. Dz.U z 2001r. Nr.142, poz.1591; z 2002r. Nr 23, poz. 220, Nr 62, poz. 558, nr 113, poz. 984, Nr 153 poz.1271 i Nr 214, poz. 1806; z 2003 r. Nr 80, poz. 717, Nr 162, poz. 1568; z 2004r. Nr 102 poz.1055, Nr 116 poz.1203; z 2005r. Nr 172, poz.1441, Nr 175, poz. 1457; z 2006r. Nr 17, poz. 128, Nr 181, poz. 1337; z 2007r. Nr 48, poz. 327, Nr 138, poz. 974, Nr 173, poz. 1218) oraz na podstawie art.10 ustawy z dnia 12 stycznia 1991 r. o podatkach i opłatach lokalnych; (t.j. Dz.U. z 2006 r. Nr 121, poz. 844, Nr 220, poz. 1601, Nr 225, poz. 1635, Nr 245, poz. 1775, Nr 249, poz. 1828, Nr 251, poz. 1847; z 2008r. Nr 93, poz. 585, Nr 116, poz. 730) oraz obwieszczenia Ministra Finansów z dnia 29 lipca 2008r. w sprawie górnych granic stawek kwotowych podatków i opłat lokalnych (MP z 2008r Nr 59, poz. 531) Rada Gminy Brójce uchwała, co następuje


§ 1. Określa się wysokość rocznych stawek podatku od środków transportowych :

- 1) od samochodów ciężarowych o dopuszczalnej masie całkowitej powyżej 3,5 tony i poniżej 12 ton, w zależności od wieku pojazdu, dopuszczalnej masy całkowitej oraz jego wpływu na środowisko, stawki podatku określa załącznik Nr 1 do niniejszej uchwały.
- 2) od samochodów ciężarowych o dopuszczalnej masie całkowitej równej lub wyższej niż 12 ton, w zależności od liczby osi, dopuszczalnej masy całkowitej pojazdu i rodzaju zawieszenia, stawki podatku określa załącznik Nr 2 do niniejszej uchwały.
- 3) od ciągnika siodłowego i balastowego przystosowanego do używania łącznie z naczepą lub przyczepą o dopuszczalnej masie całkowitej zespołu pojazdów od 3,5 tony i poniżej 12 ton, w zależności od wieku pojazdu, dopuszczalnej masy całkowitej, nacisku na siodło oraz jego wpływu na środowisko, stawki podatku określa załącznik Nr 3 do niniejszej uchwały."
- 4) od ciągnika siodłowego lub balastowego przystosowanego do używania łącznie z naczepą lub przyczepą o dopuszczalnej masie całkowitej pojazdów równej lub wyższej niż 12 ton, w zależności od liczby osi, dopuszczalnej masy całkowitej pojazdu i rodzaju zawieszenia, stawki podatku określa załącznik Nr 4 do niniejszej uchwały.
- 5) od przyczepy lub naczepy, które łącznie z pojazdem silnikowym posiadają dopuszczalną masę całkowitą od 7 ton i poniżej 12 ton, z wyjątkiem związanych wyłącznie z działalnością rolniczą prowadzoną przez podatnika podatku rolnego, w zależności od wieku pojazdu, dopuszczalnej masy całkowitej oraz jego wpływu na środowisko, stawki podatku określa załącznik Nr 5 do niniejszej uchwały.
- 6) od przyczepy lub naczepy, które łącznie z pojazdem silnikowym posiadają dopuszczalną masę całkowitą równą lub wyższą niż 12 ton, z wyjątkiem związanych wyłącznie z działalnością rolniczą prowadzoną przez podatnika podatku rolnego, w zależności od liczby osi, dopuszczalnej masy całkowitej zespołu pojazdów i rodzaju zawieszenia, stawki podatku określa załącznik Nr 6 do niniejszej uchwały.
- 7) od autobusów, w zależności od wieku pojazdu, ilości miejsc do siedzenia oraz wpływu na środowisko, stawki podatku określa załącznik Nr 7 do niniejszej uchwały.

§ 2. Traci moc Uchwała Nr XIV/94/2007 Rady Gminy Brójce z dnia 22 listopada 2007r. w sprawie określenia stawek podatku od środków transportowych.

§ 3. Wykonanie uchwały powierza się Wójtowi Gminy.

§ 4. Uchwała podlega publikacji w Dzienniku Urzędowym Województwa Łódzkiego i wchodzi w życie po upływie 14 dni od dnia ogłoszenia z mocą obowiązującą od 01 stycznia 2009 roku.



PRZEWODNICZĄCY
Rady Gminy Brójce

Marek Pietrzko

Załącznik Nr 1 do uchwały Nr XXIV/168/2008
Rady Gminy Brójce z dnia 24 października 2008r.

Wiek pojazdu i dopuszczalna masa całkowita w tonach	Stawki podatku /w złotych/	
	Spełnia normy czystości spalin EURO lub posiada katalizator	Pozostałe
do 30 lat włącznie		
powyżej 3,5 do 5,5 włącznie	577	632
powyżej 5,5 do 9 włącznie	802	857
powyżej 9 i poniżej 12 t	986	1.039
powyżej 30 lat		
powyżej 3,5 do 5,5 włącznie	632	685
powyżej 5,5 do 9 włącznie	857	932
powyżej 9 i poniżej 12 t	1.039	1.093


PRZEWODNICZĄCY
Rady Gminy Brójce
Marek Pietrzko

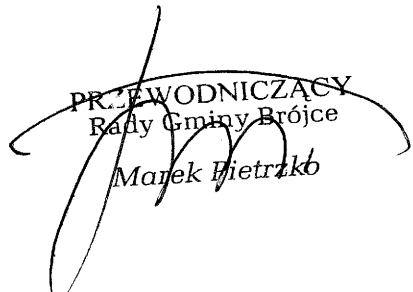
Załącznik Nr 2 do uchwały Nr XXIV/168/2008
Rady Gminy Brójce z dnia 24 października 2008r.

Liczba osi i dopuszczalna masa całkowita w tonach		Stawki podatku / w złotych/	
nie mniej niż	mniej niż	oś jezdna/osie jezdne/ z zawieszeniem pneumatycznym lub zawieszeniem uznanym za równoważne	Inne systemy zawieszenia osi jezdnych
Dwie osie			
12	13	1.060	1.115
13	14	1.168	1.222
14	15	1.285	1.340
15		1.393	1.447
Trzy osie			
12	17	1.393	1.447
17	19	1.500	1.555
19	21	1.618	1.672
21	23	1.725	1.778
23	25	1.832	1.886
25		1.951	2.004
Cztery osie i więcej			
12	25	1.832	1.886
25	27	1.951	2.004
27	29	2.058	2.111
29	31	2.165	2.637
31		2.273	2.637

PRZEWODNICZĄCY
Rady Gminy Brójce
Marek Piętrko

Załącznik Nr 3 do uchwały Nr XXIV/168/2008
Rady Gminy Brójce z dnia 24 października 2008r.

Wiek pojazdu, nacisk na siedło i dopuszczalna masa całkowita w tonach	Stawki podatku / w złotych/	
	Spełnia normy czystości spalin EURO lub posiada katalizator	pozostałe
do 30 lat włącznie i każdym nacisku na siedło		
od 3,5 i poniżej 12	1.448	1.500
powyżej 30 lat i każdym nacisku na siedło		
od 3,5 i poniżej 12	1.500	1.543


PRZEWODNICZĄCY
Rady Gminy Brójce
Marek Pietrzko

Załącznik Nr 4 do uchwały Nr XXIV/168/2008
Rady Gminy Brójce z dnia 24 października 2008r.

Liczba osi i dopuszczalna masa całkowita zespołu pojazdów: ciągnik siodłowy + naczepa ciągnik balastowy + przyczepa w t.		Stawki podatku / w złotych/	
nie mniej niż	mniej niż	oś jezdna /osie jezdne/ z zawieszeniem pneumatycznym lub zawieszeniem uznanym za równoważne	Inne systemy zawieszenia osi jezdnych
Dwie osie			
12	18	1.500	1.555
18	25	1.555	1.672
25	31	1.672	1.778
31		1.778	2.075
Trzy osie			
12	40	1.778	1.886
40		2.337	2.685

PRZEWODNICZĄCY
Rady Gminy Brójce
Marek Pietrzko

Załącznik Nr 5 do uchwały Nr XXIV/168/2008
Rady Gminy Brójce z dnia 24 października 2008r.

Wiek pojazdu i dopuszczalna masa całkowita w tonach	Stawki podatku /w złotych/	
	Pojazd silnikowy spełnia normy czystości spalin EURO lub posiada katalizator	pozostałe
do 30 lat włącznie		
od 7 i poniżej 12	343	396
powyżej 30 lat		
od 7 i poniżej 12	632	691

PRZEWODNICZĄCY
Rady Gminy Brójce
Marek Pietrzko

Załącznik Nr 6 do uchwały Nr XXIV/168/2008
Rady Gminy Brójce z dnia 24 października 2008r.


Liczba osi i dopuszczalna masa całkowita zespołu pojazdów naczepa/przyczepa + pojazd silnikowy /w tonach/		Stawki podatku /w złotych/	
nie mniej niż	mniej niż	oś jezdną/osie jezdne/ z zawieszeniem pneumatycznym lub zawieszeniem uznanym za równoważne	Inne systemy zawieszenia osi jezdnych
Jedna oś			
12	18	685	739
18	25	739	792
25		792	847
Dwie osie			
12	28	792	847
28	33	847	932
33	38	932	1.414
38		1.253	1.865
Trzy osie			
12	38	900	1.029
38		1.029	1.413

PRZEWODNICZĄCY
Rady Gminy Brójce

Morek Pietrzko /

Załącznik Nr 7 do uchwały Nr XXIV/168/2008
Rady Gminy Brójce z dnia 24 października 2008r.

Wiek pojazdu Ilość miejsc do siedzenia	Stawki podatku / w złotych/	
	spełnia normy czystości spalin EURO lub posiada katalizator	pozostałe
do 30 lat włącznie i dla każdej masy całkowitej		
mniejszej niż 30 miejsc	900	1.007
równej lub wyższej niż 30 miejsc	1.555	1.555
powyżej 30 lat i dla każdej masy całkowitej		
mniejszej niż 30 miejsc	1.007	1.115
równej lub wyższej niż 30 miejsc	1.672	1.778


PRZEWODNICZĄCY
Rady Gminy Brójce
Marek Pietrzka